

山形市地域活性化プレミアム付電子商品券

12,500円分が
10,000円で買える!

ベニpay

第5弾

25%プレミアム付き



抽選
申込

2/19月 ▶ 3/7木

利用期間 ~令和6年8月31日(土)まで

「ベニpay」を
ご存じですか?

電子商品券を発行する山形市独自のスマートフォンアプリです。
操作が簡単なキャッシュレス決済のため、お得で便利にお買い物ができるようになります。

第5弾のシールと
ポスターが目印!



特設サイトURL

抽選申込・
取扱店舗情報は
[こちら](https://yamagata-premium.com/)

<https://yamagata-premium.com/>



「ベニpay」専用アプリ

専用アプリの
ダウンロードは
[こちら](#)



山形市公式Youtubeチャンネル

専用アプリの
使い方は
[こちら](#)

youtube.com/watch?v=gV7vQv88Ha0



山形市地域活性化プレミアム付電子商品券「ベニpay」第5弾の詳細について

商品券名称	山形市地域活性化プレミアム付電子商品券 第5弾		媒体	スマートフォンアプリ「ベニpay」	
プレミアム率	25%	販売価格	1口 10,000円	発行価格	1口 12,500円
購入限度	1人3口までの申込が可能です。(申込多数の場合は、購入口数を含め抽選にて決定いたします。)			購入対象者	どなたでも
抽選申込期間	令和6年2月19日(月)～3月7日(木)	抽選結果発表	令和6年3月8日(金)	利用期間	令和6年3月8日(金)～令和6年8月31日(土)
取扱店	山形市内の店舗のうち申請のあったもの				
購入方法	スマートフォンアプリ「ベニpay」にて抽選に申し、メール・アプリ内通知による当選通知受け取り後、クレジット決済もしくはコンビニエンスストアで現金払い				
発行総額	22億5千万円				
お問合せ先	山形市地域活性化プレミアム付電子商品券「ベニpay」専用コールセンター 0120-306-570 (9:00～19:00)				

商品券の利用対象にならないもの

■出資や債務の支払い(税金・振込み手数料、水道料金など) ■金、プラチナ、銀、有価証券、商品券(ビール券、図書券、店舗が独自発行する商品券等)、旅行券、乗車券、切手、印紙、プリペイドカード等の換金性の高いものの購入 ■たばこ事業法(昭和59年法律第68号)第2条第1項第3号に規定する製造たばこの購入 ■事業活動に伴って使用する原材料・機器類及び仕入商品等の購入 ■土地・家屋購入、家賃・地代・駐車料(一時預かりを除く)等の不動産に係る支払い ■現金との換金、金融機関への預け入れ ■風俗営業等の規制及び義務の適正化等に関する法律(昭和23年法律第122号)第2条に規定する営業に係る支払い ■特定の宗教・政治団体と関わるものや公序良俗に反するもの ■その他この商品券の発行趣旨にそぐわないもの、各商品券取扱店舗が指定するもの

●利用期間を過ぎた場合、商品券は利用できません。計画的にご利用いただきますようお願いいたします。●購入された商品券はいかなる場合も返金・払い戻しはできませんのでご注意ください。

ベニpay使い方相談窓口を開設

お近くのコミュニティセンターへお気軽にお越しください。

受付時間 / 9:00～17:00

- 千歳コミュニティセンター
- 滝山コミュニティセンター
- 南沼原コミュニティセンター
- 金井コミュニティセンター

- 2月 21日(水) / 22日(木) / 23日(金) / 24日(土)
- 2月 24日(土) / 26日(月) / 27日(火) / 28日(水)
- 2月 29日(木) / 3月 1日(金) / 2日(土) / 4日(日)
- 3月 2日(月) / 4日(水) / 5日(火) / 6日(水)

ベニpayのご利用方法

1. アカウントの登録方法



①「ベニpay」アプリをダウンロードしアプリを開きます
ダウンロードは上記QRコードの読み込み、または各アプリストアより可能です



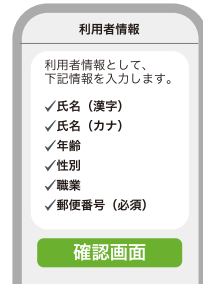
②『新規会員登録』を選択します
※利用規約をご確認ください



③メールアドレスとお好みのパスワードを設定します



④登録したメールアドレスに届く数字4桁の認証コードを入力します




⑤利用者情報を入力し、内容を確認後『登録完了』を選択します

2. 商品券の申込方法




①ホーム画面右上の『追加する』ボタンを選択します



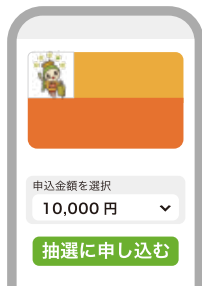
②表示される券より購入する商品券を選択します



③ご利用のスマートフォンの電話番号を入力します



④SMS（ショートメッセージ）で届く数字4桁の認証コードを入力します



⑤申込金額を選び、申込内容を確認後、『抽選に申し込む』を選択します




⑥抽選への申し込みが完了しました ※抽選結果はアプリ内で確認できます

3. 商品券の購入方法



①ホーム画面に表示される商品券の『抽選結果を見る』を選択します




②申し込み内容確認後『お支払い方法案内へ進む』を選択し、案内に従って支払います



4. 店舗での利用方法



①店舗に「ベニpay」の利用を伝え、ホーム画面に表示される商品券の『この商品券を利用する』を選択します



②アプリ内で起動するカメラで店頭のQRコードを読み取ります ※カメラのアクセスを許可してください

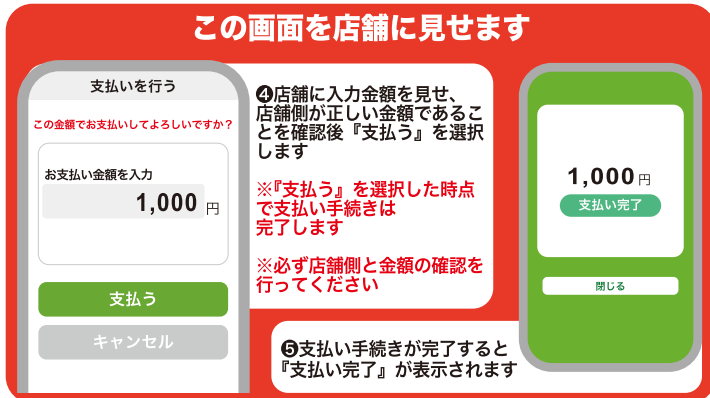
QRコードが読み取れない場合の対応方法



①「QRコードが読み込めない方はこちら」の下の『虫眼鏡マーク』を選択します
②「店舗ID」を入力後『検索』を選択します
③「店舗名称」が正しいことを確認後『支払い画面に進む』を選択します



③支払金額を入力し『支払い確認（次へ）』を選択します
※この時点では支払いは完了していません



この画面を店舗に見せます

④店舗に入力金額を見せ、店舗側が正しい金額であることを確認後『支払う』を選択します

※『支払う』を選択した時点で支払い手続きは完了します

※必ず店舗側と金額の確認を行ってください

⑤支払い手続きが完了すると『支払い完了』が表示されます

ベニpayコールセンター

ご不明な点やご質問は、コールセンターまでお問い合わせください

0120-306-570

受付期間：～2024年8月31日 受付時間：9:00～19:00

※App StoreとApple、Appleのロゴは、米国およびその他の国で登録されたApple Inc.の商標です。
※Google PlayおよびGoogle Play ロゴはGoogle LLCの商標です。 ※「QRコード」は、株式会社デンソーウェブの登録商標です。